Federación Nacional de Cafeteros de Colombia

Comité de Cafeteros de Antioquia

El Gremio Cafetero

Avancemos en la estrategia por la rentabilidad del caficultor

Estructura gremial FNC

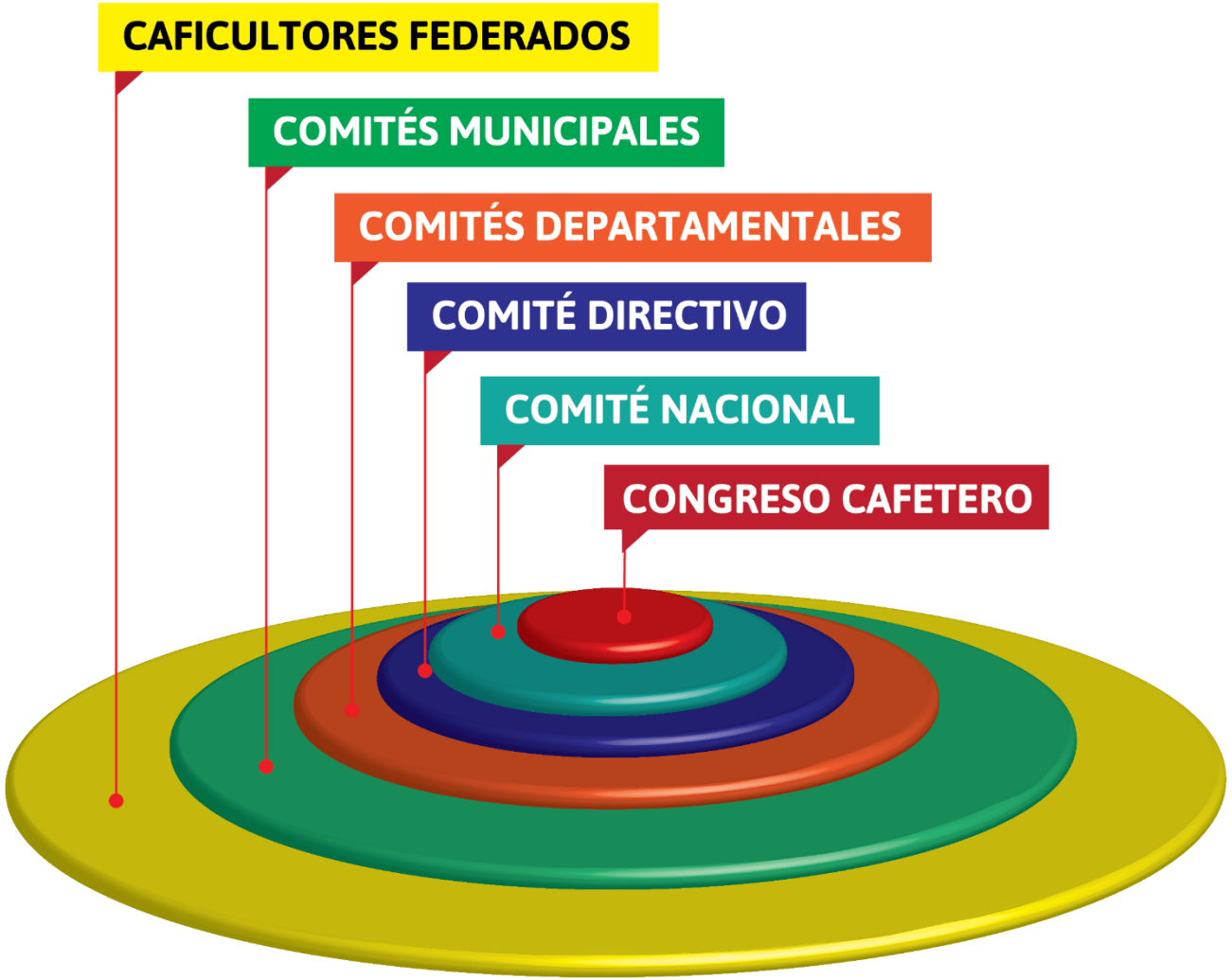

Federación Nacional de Cafeteros de Colombia

¿Quién es un caficultor Federado?

Propietario o poseedor de un predio que cumple con estas condiciones y obtenga su cédula cafetera:

Que el área sembrada con café sea igual o superior a media hectárea

Que en el área señalada se cuente al menos con 1.500 árboles de café plantados

Federación Nacional de Cafeteros de Colombia

¿Qué es el Fondo Nacional del Café?

Cuenta parafiscal

Se nutre con recursos de la Contribución Cafetera

Financia los Bienes Públicos Cafeteros

Bienes Públicos Cafeteros

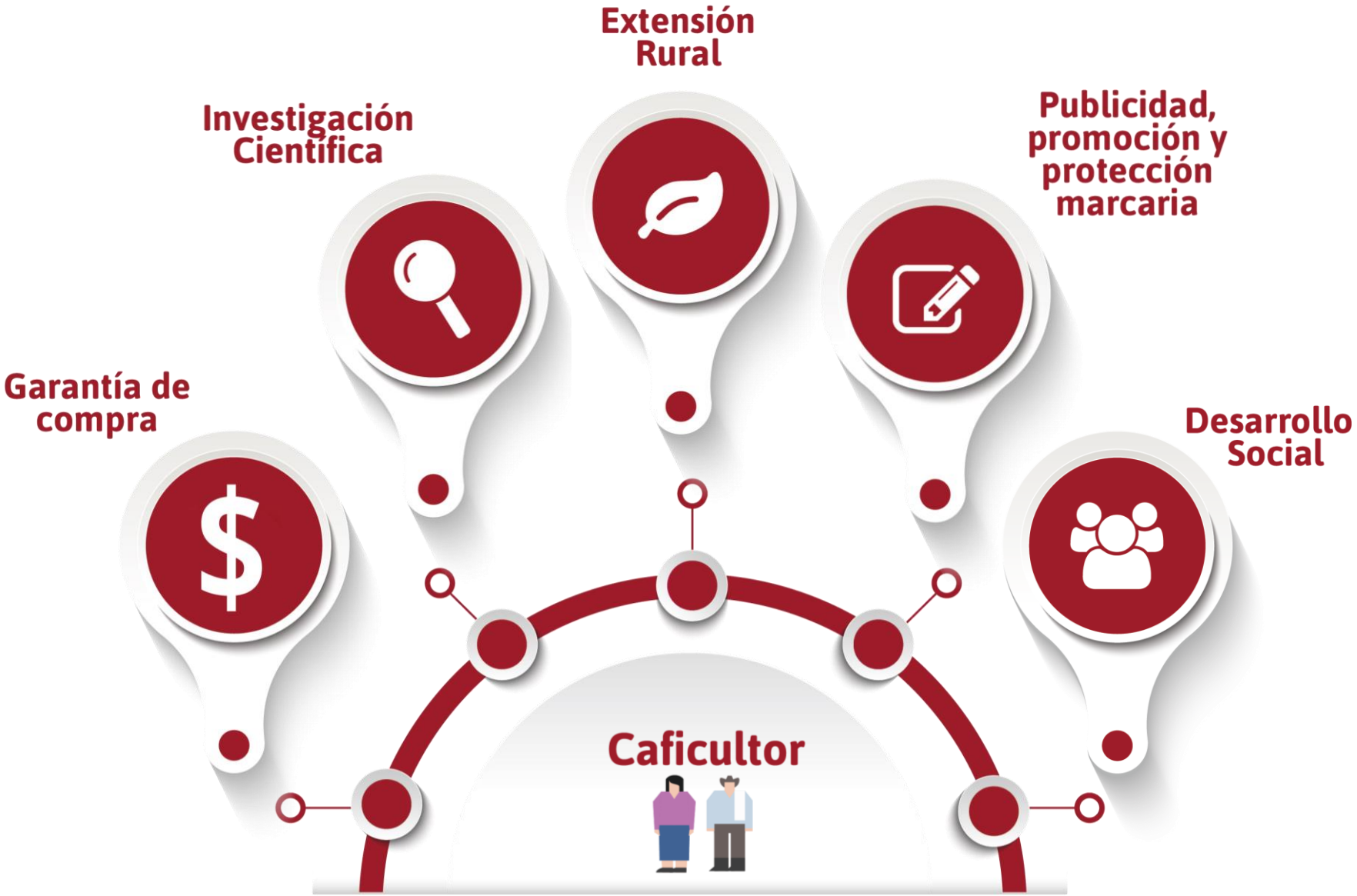

Caficultura en Colombia y en Antioquia

Avancemos en la estrategia por la rentabilidad del caficultor

Caficultura en Colombia

548 mil familias cafeteras

97% pequeños caficultores (entre 0,5 y 5 has)

842 mil hectáreas en café

Producción de 11,7 millones de sacos al año

14 billones de pesos: valor anual de la cosecha

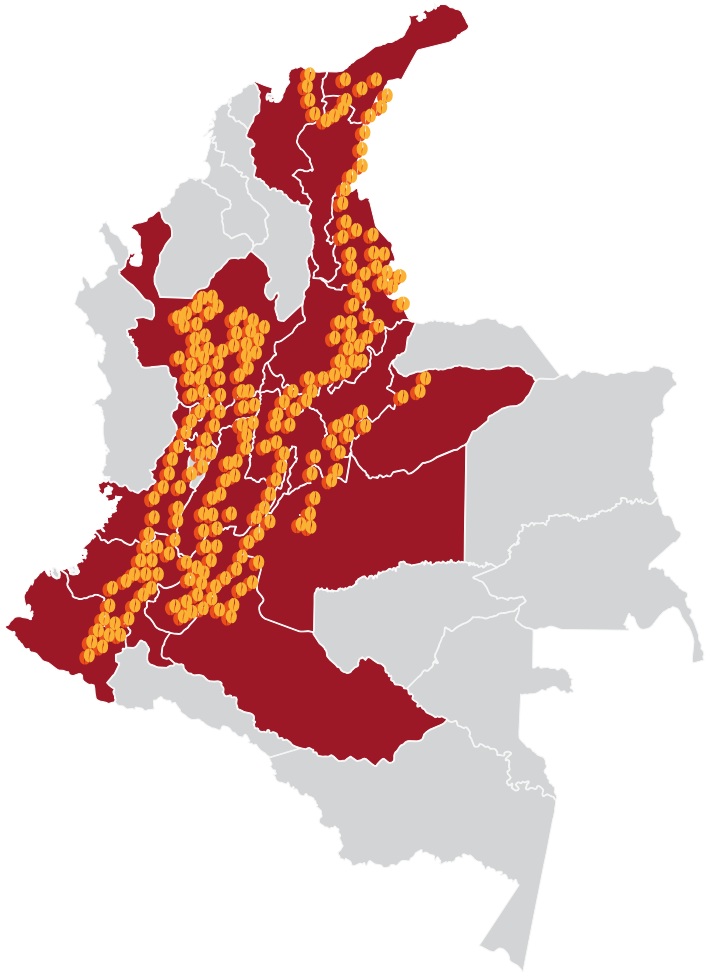

22 departamentos productores de café

570 municipios productores

15 Comités Departamentales y 383 Comités Municipales de Cafeteros

800 mil empleos directos

2,7 millones de personas dependen del café

Caficultura en Antioquia

78 mil familias
caficultoras

114 mil 300 hectáreas
en café

16,2% de la producción
nacional

1,5 has
tamaño promedio

229 mil empleos
en la cosecha

94 municipios
cafeteros
(75% de Antioquia)

5,9 años
Edad promedio de la caficultura

2 mil 700
veredas cafeteras

2.1 billones de pesos: valor anual de la cosecha

¿Cómo se calcula el precio interno del café?

Federación Nacional de Cafeteros de Colombia

Bolsa NY (USD/libra) + **Prima de calidad** × **Tasa de Cambio** − **Contribución cafetera** − **Costos de logística** = **Precio interno de referencia**

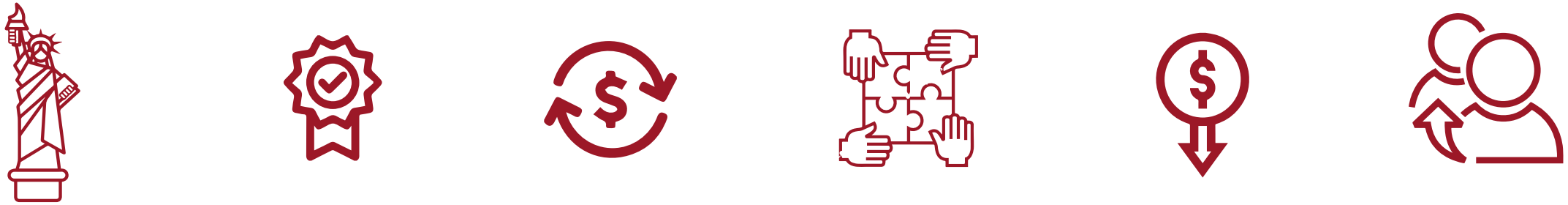

Abejorral

DATOS CAFETEROS GENERALES

Veredas Cafeteras	Caficultores	Fincas	Area En Café - Ha	Area Productiva - Ha	Tamaño Promedio - Ha	Edad Promedio -	edio - Arb/Ha
58	1.757	2.033	3.050	2.879	1,74	5,6	5.458

DATOS CAFETEROS GENERALES

SELECCIONE MUNICIPIO

- ORIENTE
- ABEJORRAL
- ARGELIA
- COCORNÁ
- EL CARMEN DE VIBORAL
- EL PEÑOL
- EL RETIRO

BORRAR FILTROS

CLICK AQUÍ

TECNIFICACIÓN - Ha

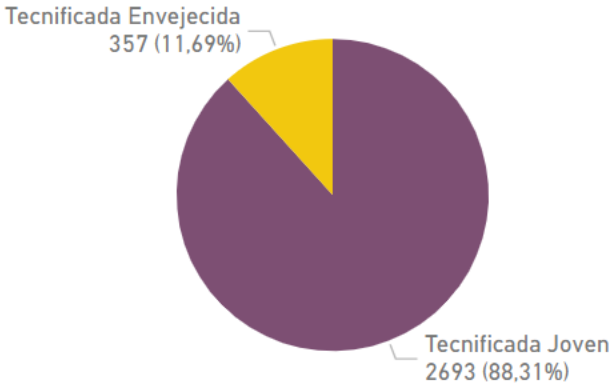

DISTRIBUCIÓN POR VARIEDADES DE CAFÉ - Ha

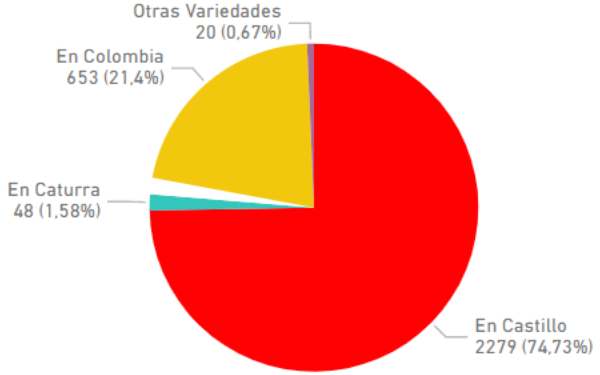

DISTRIBUCIÓN POR ALTURA - Ha

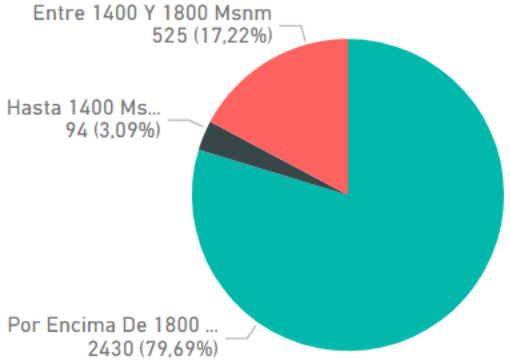

DISTRIBUCIÓN TIPO DE CAFICULTOR

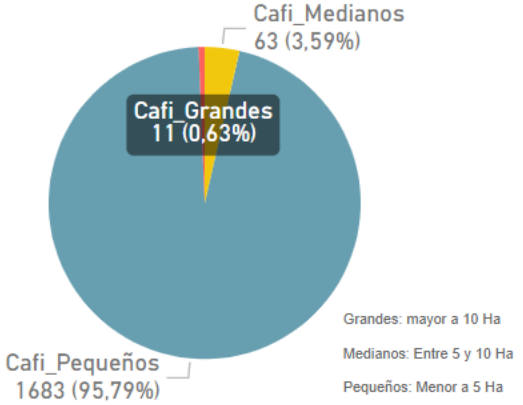

RESISTENCIA A ROYA - Ha

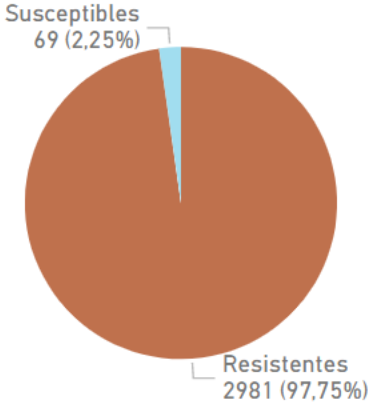

Federación Nacional de Cafeteros de Colombia

Valor estimado de la cosecha al año (millones de pesos)*:

$70.824.000.000

Calculado sobre un precio base de $2.000.000 por carga de 125 kilogramos de café pergamino seco

Inversión año 2022

MUNICIPIO	PROYECTO	VALOR TOTAL EJECUTADO	ALCANCE REAL DEL AÑO 2022	OBSERVACION AL 31.12.2022
ABEJORRAL	ESCUELA EQUIDAD DE GENERO 2022	17.268.633	33 MUJERES	PROYECTO TERMINADO
ABEJORRAL	PROMOVER EMPALME GENERACIONAL 2022 - PARQUE DEL CAFÉ	4.159.950	7 NIÑOS	PROYECTO TERMINADO
ABEJORRAL	CONSTRUCCION DE PLACA HUELLA LA LLANADA	28.721.027	45 M	PROYECTO TERMINADO
ABEJORRAL	ADECUACION AL CENTRO DE DESARROLLO LA PRIMAVERA	6.669.658	1 INF. SOCIAL	PROYECTO TERMINADO
ABEJORRAL	ADECUACIONES AL C.E.R MORRGORDO	8.988.100	1 INF. EDUCATIVA	PROYECTO TERMINADO
ABEJORRAL	CAPACITACIÓN ASOCIACION USUAR ACUEDUCTOS	6.925.863	2 JUNTAS ACUEDUCTOS	PROYECTO TERMINADO
ABEJORRAL	CODIGO DE SOSTENIBILIDAD S&D - ABEJORRAL	155.971.949	14 PROCESADORAS Y 25 STAM	PROYECTO EN EJECUCION
ABEJORRAL	SOSTENIBILIDAD CAFETALES ABEJORRAL	72.725.486	701 BTOS FERTILIZANTE	PROYECTO TERMINADO
ABEJORRAL	SOST. CAFETALES Y MEJOR. BENEF ABEJORRAL	64.480.121	204 BTOS FERTILIZANTE Y 20 MARQUESINAS	PROYECTO EN EJECUCION
ABEJORRAL	NESCAFE PLAN COLOMBIA	201.849.470	246.155 ALMÁCIGOS, 91 ANÁLISIS Y ACOMPAÑAMIENTO TÉCNICO PERMANENTE.	PROYECTO EN EJECUCION
TOTAL ABEJORRAL		567.760.257		

Federación Nacional de Cafeteros de Colombia

Comité de Cafeteros de Antioquia

@FNCAntioquia | @FNC_Antioquia | @FNC_Antioquia

www.federaciondecafeteros.org
www.fncantioquia.org