Federación Nacional de Cafeteros de Colombia

Comité de Cafeteros de Antioquia

El Gremio Cafetero

Avancemos en la estrategia por la rentabilidad del caficultor

Estructura gremial FNC

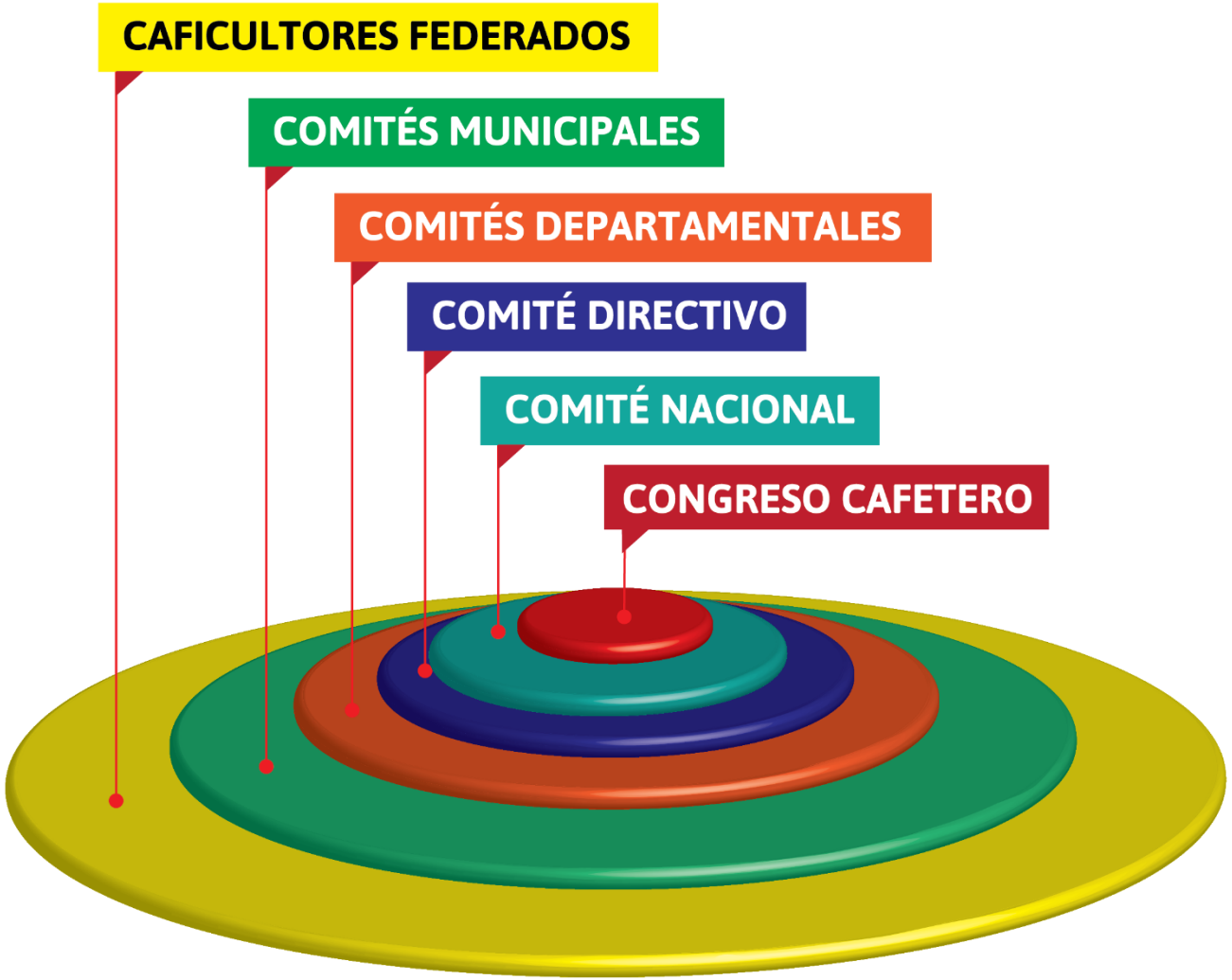

Federación Nacional de Cafeteros de Colombia

¿Quién es un caficultor Federado?

Propietario o poseedor de un predio que cumple con estas condiciones y obtenga su cédula cafetera:

Que el área sembrada con café sea igual o superior a media hectárea

Que en el área señalada se cuente al menos con 1.500 árboles de café plantados

Federación Nacional de Cafeteros de Colombia

¿Qué es el Fondo Nacional del Café?

Cuenta parafiscal

Se nutre con recursos de la Contribución Cafetera

Financia los Bienes Públicos Cafeteros

Bienes Públicos Cafeteros

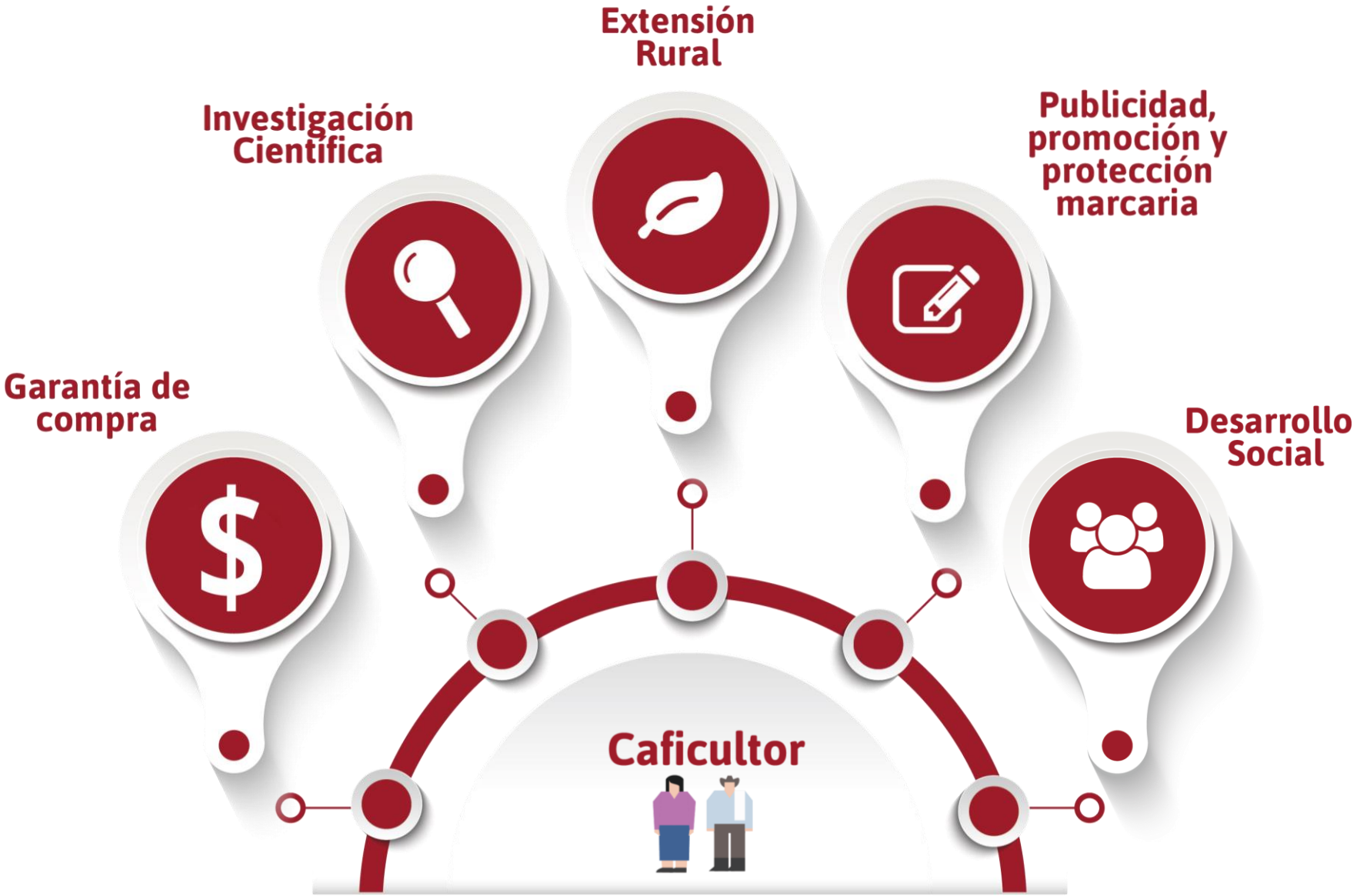

Caficultura en Colombia y en Antioquia

Avancemos en la estrategia por la rentabilidad del caficultor

Caficultura en Colombia

548 mil familias cafeteras

97% pequeños caficultores (entre 0,5 y 5 has)

842 mil hectáreas en café

Producción de 11,7 millones de sacos al año

14 billones de pesos: valor anual de la cosecha

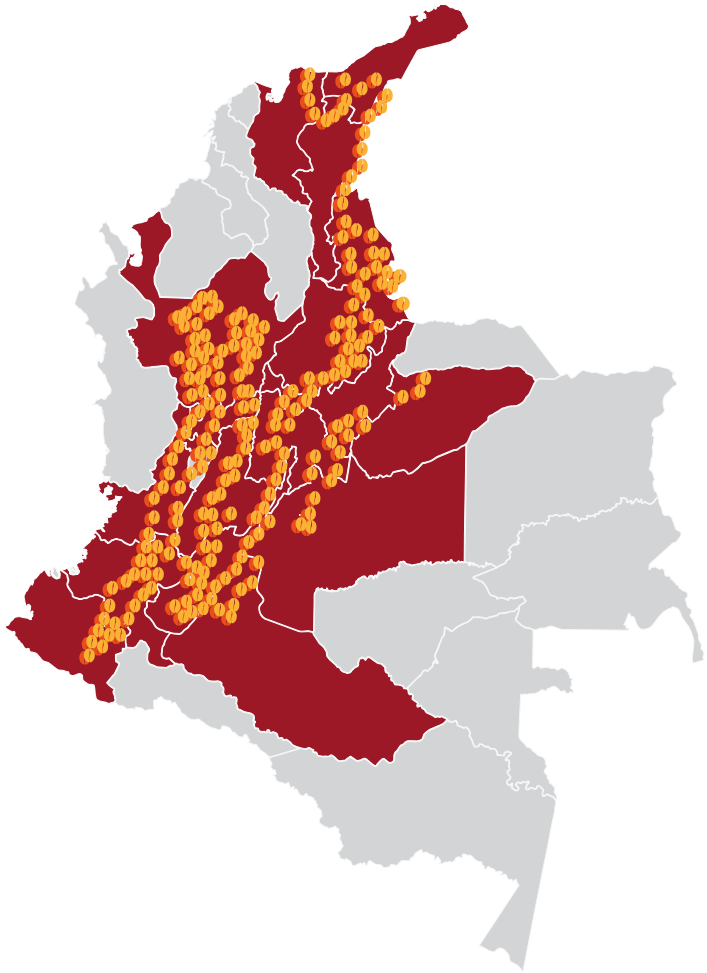

22 departamentos productores de café

570 municipios productores

15 Comités Departamentales y 383 Comités Municipales de Cafeteros

800 mil empleos directos

2,7 millones de personas dependen del café

Caficultura en Antioquia

78 mil familias
caficultoras

114 mil 300 hectáreas
en café

16,2% de la producción
nacional

1,5 has
tamaño promedio

229 mil empleos
en la cosecha

94 municipios
cafeteros
(75% de Antioquia)

5,9 años
Edad promedio de la caficultura

2 mil 700
veredas cafeteras

2.1 billones de pesos: valor anual de la cosecha

¿Cómo se calcula el precio interno del café?

Federación Nacional de Cafeteros de Colombia

Bolsa NY (USD/libra) + **Prima de calidad** × **Tasa de Cambio** − **Contribución cafetera** − **Costos de logística** = **Precio interno de referencia**

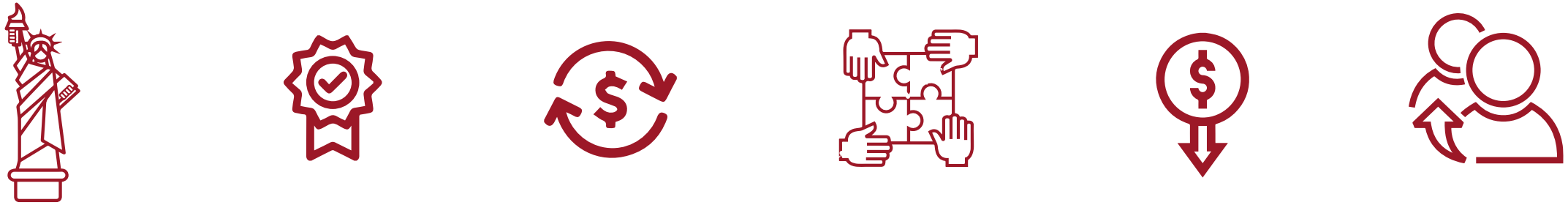

Girardota

DATOS CAFETEROS GENERALES

Veredas Cafeteras	Caficultores	Fincas	Area En Café - Ha	Area Productiva - Ha	Tamaño Promedio - Ha	Edad Promedio - Años	Densidad Promedio - Arb/Ha
20	304	349	187	175	0,62	9,1	4.936

SELECCIONE MUNICIPIO

- CAROLINA
- CISNEROS
- CONCEPCIÓN
- COPACABANA
- DONMATÍAS
- GIRARDOTA
- GÓMEZ PLATA
- GUADALUPE

BORRAR FILTROS

CLICK AQUÍ

TECNIFICACIÓN - Ha

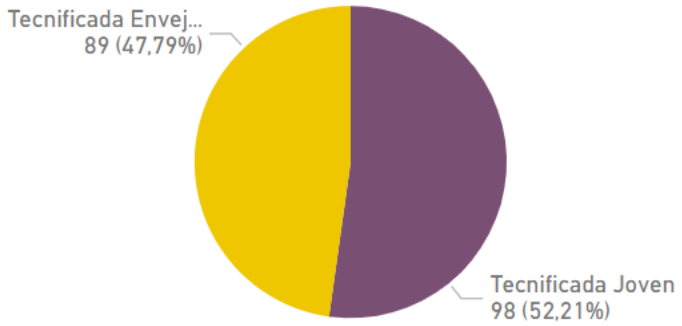

DISTRIBUCIÓN POR VARIEDADES DE CAFÉ - Ha

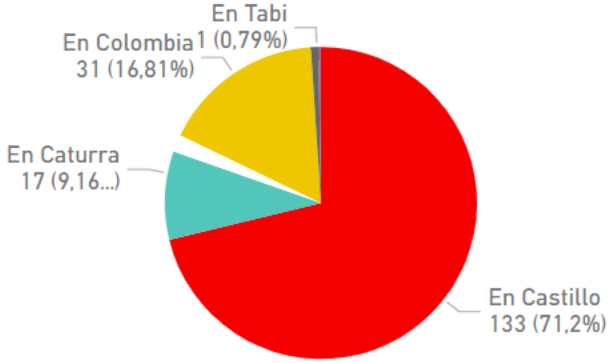

DISTRIBUCIÓN POR ALTURA - Ha

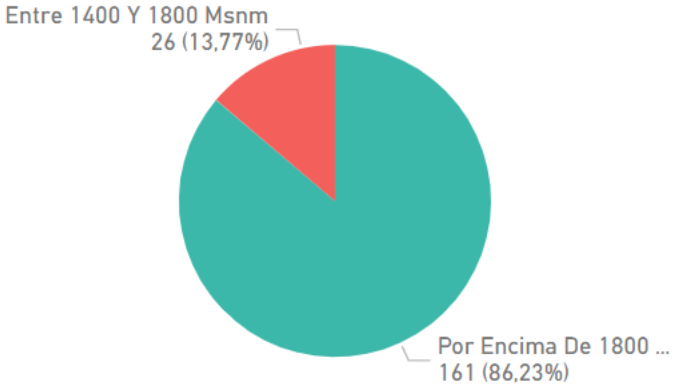

DISTRIBUCIÓN TIPO DE CAFICULTOR

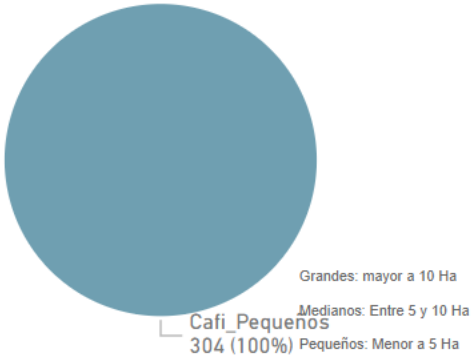

RESISTENCIA A ROYA - Ha

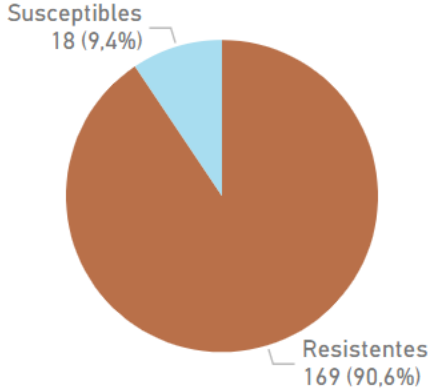

Federación Nacional de Cafeteros de Colombia

Valor estimado de la cosecha al año (millones de pesos)*:

$3.986.000.000

Calculado sobre un precio base de $2.000.000 por carga de 125 kilogramos de café pergamino seco

Inversión año 2022

MUNICIPIO	PROYECTO	VALOR TOTAL EJECUTADO	ALCANCE REAL DEL AÑO 2022	OBSERVACION AL 31.12.2022
GIRARDOTA	RENOV. SOTENIB. MEJORAM BENEF. GIRARDOTA	7.837.254	38 BTOS FERTILIZANTE	PROYECTO TERMINADO
GIRARDOTA	MEJORAMIENTO BENEFICIO GIRARDOTA	81.064.023	6 EQUIPOS DE BENEFICIO Y 15 MARQUESINAS	PROYECTO TERMINADO
TOTAL GIRARDOTA		88.901.277		

Federación Nacional de Cafeteros de Colombia

Comité de Cafeteros de Antioquia

@FNCAntioquia | @FNC_Antioquia | @FNC_Antioquia

www.federaciondecafeteros.org
www.fncantioquia.org