



**Comité de Cafeteros
de Antioquia**



INFORME COMPROMISO 2019 SOCIAL CAFETERO



Consulte el Balance Social completo en www.fncantioquia.org

Inversión 2019



Productividad y
competitividad
de la caficultura:

\$34.820
millones



Obras de
infraestructura:

\$18.958
millones



Educación y
capacitación:

\$1.428
millones

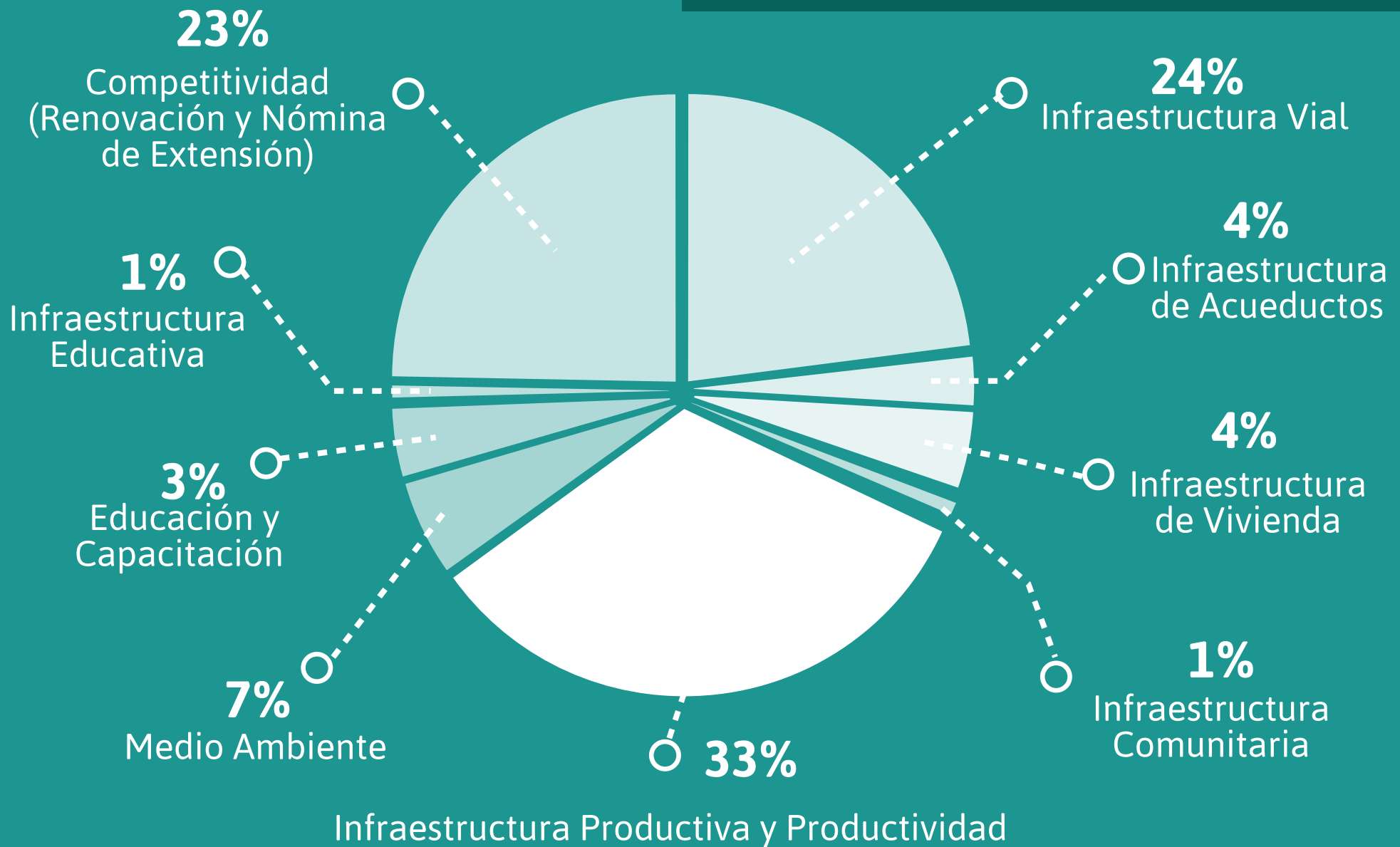
Inversión total: **\$ 55.206 millones**

Inversión 2019

Nuestros servicios para las familias caficultoras



Inversión 2019



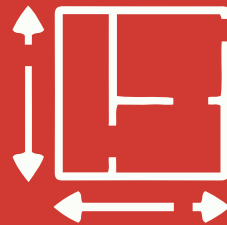
Caficultura de Antioquia

Estructura



Caficultores:

78.753



Hectáreas en café:

119.423



Número de fincas:

100.205



Tamaño
promedio
(Has/caficultor):

1,52



Tecnificación
(% de café
tecnificado joven):

89,63%



Edad
promedio
(años):

5,5

Caficultura de Antioquia

Estructura



Densidad
promedio
(plantas/Ha):
5.655



Resistencia
a roya (%):
91%

Estructura de acuerdo con el área en café:



Pequeños
(hasta 5 has)
97%

Medianos
(entre 5.1 y 10 has)
2%

Grandes
(más de 10.1 has)
1%

Caficultura de Antioquia

Servicio de extensión



Caficultores
atendidos:

54.852




Visitas a
finca:

48.581



Grupos veredales
funcionales:

528



Días de
campo:

144

Caficultura de Antioquia

Servicio de extensión



Asistentes
a días de
campo:
12.061



Foros
educativos:
22



Giras
técnicas:
26

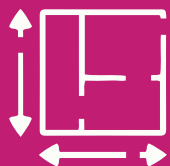


Cursos
cortos:
778



Reuniones
veredales:
2.627


Renovación de la caficultura



Hectáreas
renovadas: **11.790**

Desarrollo Social

Infraestructura



Vías (mejoradas o pavimentadas)

515,15 kilómetros (489,7 kilómetros de caminos mejorados, 25,45 kilómetros de Placa Huella Nueva, 2 puentes vehiculares).

Beneficiarios directos 3.912 personas



Viviendas rurales mejoradas

327 (124 construcción nueva y 203 mejoradas).

Beneficiarios directos 1.308 personas.

Desarrollo Social


Infraestructura



Infraestructura social (casetas comunales o Centros de Desarrollo

28 (13 centros de desarrollo y 15 instituciones educativas).

Beneficiarios directos 3.360 personas.



Saneamiento básico (acueductos y/o alcantarillados contruidos o mejorados)

10 (4 construcciones nuevas para 371 familias y 6 optimizaciones/ adecuaciones para 2.910 familias).

Beneficiarios directos 13.124 personas.

Educación y asociatividad

Programa de liderazgo:



- 520 líderes participantes
- 81 municipios vinculados
- 50 personas asesoradas en asociatividad

Empalme generacional

Programa Semillas del Futuro:



- 1.177 niños participantes
- 33 municipios
- 34 veredas

Jornada Escolar Complementaria


- 963 jóvenes participantes
- 3 municipios

Equidad de género



- 127 mujeres participaron en programas de formación y empoderamiento

Producción de café



Colombia: 14.8 millones de sacos
Antioquia: 2.2 millones de sacos
(15% del total nacional)

Principales productores de café en el mundo:

1. Brasil

2. Vietnam

3. Colombia

Compras de café por parte de las Cooperativas
de Caficultores:

92.735.000 kilogramos de café pergamino seco
(9% más que el año anterior)

Gestión de proyectos



○ Proyectos ejecutados: **122**

○ Familias impactadas: **27.500**

○ Principales líneas de inversión:



Renovación de cafetales

Fertilización

Seguridad alimentaria

Construcción de marquesinas

Construcción de sistemas de
tratamiento de aguas mieles

Construcción de composteras

Suministro e instalación de
equipos de beneficio de café

Gestión de proyectos

○ Principales proyectos:



Café de Antioquia, vive caminos de tradición.



Promoción del cultivo del café como alternativa de sustitución de cultivos de uso ilícito en el municipio de Briceño.



Programa Farmer Brothers.

Gestión de proyectos

○ Principales proyectos:



“Del Miedo a la Confianza”:
Oportunidades para la Seguridad
Ciudadana y la Sostenibilidad.



Adopción y transferencia de mejores
técnicas disponibles y buenas Prácticas
Ambientales en el Sector Cafetero.



Implementación de marquesinas en los
diferentes corregimientos del municipio
de Medellín.

Manos amigas

○ Fondo Nacional del Café	23.894
Federación Nacional de Cafeteros:	
○ Gobiernos departamental y municipales:	16.347
Administraciones Municipales	14.797
Departamento de Antioquia	1.550
○ Comunidad	4.885
○ Cooperación internacional	2.788
FAO Colombia	2.115
RGC Coffee Inc.	225
Mitsubishi Corporation	182
Lofbergs	140
ACDI/VOCA	126
○ Otros aportantes	7.292
Fiduprevisora	3.477
Ministerio de Agricultura y Desarrollo Rural (KfW)	259

Manos amigas

Expocafé S.A.	742
Cooperativas de Caficultores	591
EPM	508
Continental Gold Ltda.....	418
Corantioquia	332
Comfama	239
Prodepaz	149
Corpourabá	145
Empresa de Desarrollo Urbano - EDU	106
Cabildo Indígena Cristianía	105
Fundación Fintrac Colombia	74
SENA.....	35
Fundación Fraternidad Medellín	34
Cotelco Antioquia	30
Corporación Rotatoria Medellín	19
Corporación para el Desarrollo de la Microempresa	17
PCHS Los Molinos S.A.	9
Fundación Manuel Mejía	3

Total \$55.206 millones



**Comité de Cafeteros
de Antioquia**

INFORME COMPROMISO 2019 SOCIAL CAFETERO



Consulte el Balance Social completo en www.fncantioquia.org